



ФЕДЕРАЛЬНАЯ СЛУЖБА
ГОСУДАРСТВЕННОЙ СТАТИСТИКИ

Финансовые результаты деятельности и состояние расчетов организаций Брянской области



за январь-апрель 2023 года



ФЕДЕРАЛЬНАЯ СЛУЖБА
ГОСУДАРСТВЕННОЙ СТАТИСТИКИ

Финансовые результаты деятельности и состояние расчетов организаций

БРЯНСКОЙ ОБЛАСТИ

за январь-апрель 2023 года

- 01 МЕТОДОЛОГИЧЕСКИЕ ПОЯСНЕНИЯ
- 02 САЛЬДИРОВАННЫЙ ФИНАНСОВЫЙ РЕЗУЛЬТАТ
- 03 ПРИБЫЛЬ, УБЫТОК ОРГАНИЗАЦИЙ
- 04 ФИНАНСОВЫЕ РЕЗУЛЬТАТЫ ДЕЯТЕЛЬНОСТИ ОРГАНИЗАЦИЙ
- 05 ДОЛЯ ОРГАНИЗАЦИЙ, ПОЛУЧИВШИХ ПРИБЫЛЬ (УБЫТОК)
- 06 ДЕБИТОРСКАЯ ЗАДОЛЖЕННОСТЬ ОРГАНИЗАЦИЙ
- 07 КРЕДИТОРСКАЯ ЗАДОЛЖЕННОСТЬ ОРГАНИЗАЦИЙ



Методологические пояснения

01 Сальдированный финансовый результат (прибыль минус убыток) - конечный финансовый результат, выявленный на основании бухгалтерского учета всех хозяйственных операций организаций. Представляет сумму прибыли (убытка) от продажи товаров, продукции (работ, услуг), основных средств, иного имущества организаций и чистых доходов от прочих операций.

Данные по сальдированному финансовому результату деятельности организаций приводятся без субъектов малого предпринимательства в фактически действовавших ценах.





САЛЬДИРОВАННЫЙ ФИНАНСОВЫЙ РЕЗУЛЬТАТ

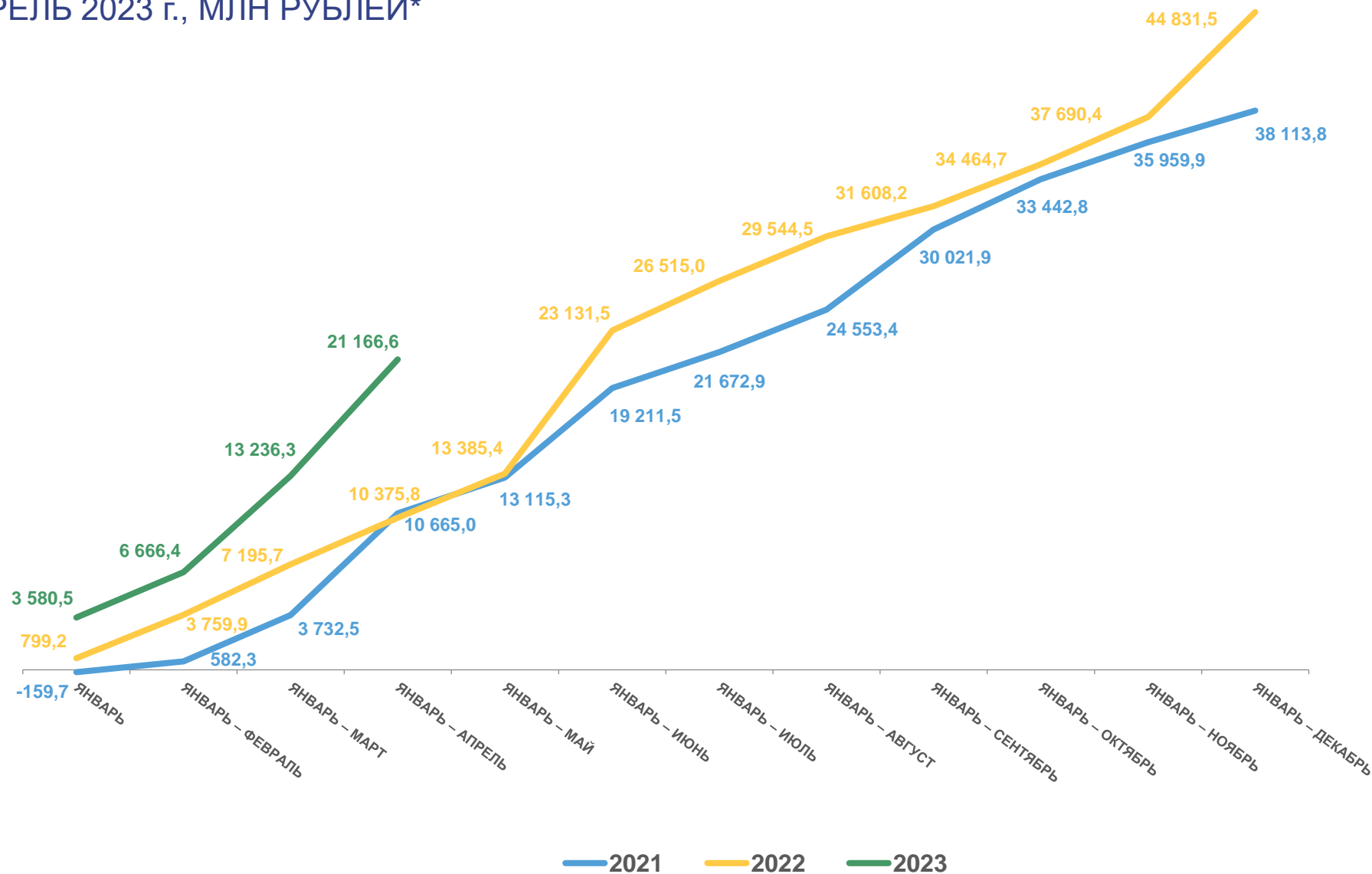
ЯНВАРЬ-АПРЕЛЬ 2023 г., МЛН РУБЛЕЙ*

2023 ГОД

Январь-апрель

21 166,6

млн руб.



ПРИБЫЛЬ - УБЫТОК = САЛЬДИРОВАННЫЙ ФИНАНСОВЫЙ РЕЗУЛЬТАТ

* ПО СОПОСТАВИМОМУ КРУГУ ОРГАНИЗАЦИЙ В СООТВЕТСТВИИ С МЕТОДОЛОГИЕЙ БУХГАЛТЕРСКОГО УЧЕТА





САЛЬДИРОВАННЫЙ ФИНАНСОВЫЙ РЕЗУЛЬТАТ

— ЯНВАРЬ-АПРЕЛЬ 2023 г., В % К СООТВЕТСТВУЮЩЕМУ ПЕРИОДУ ПРЕДЫДУЩЕГО ГОДА*

2023 ГОД

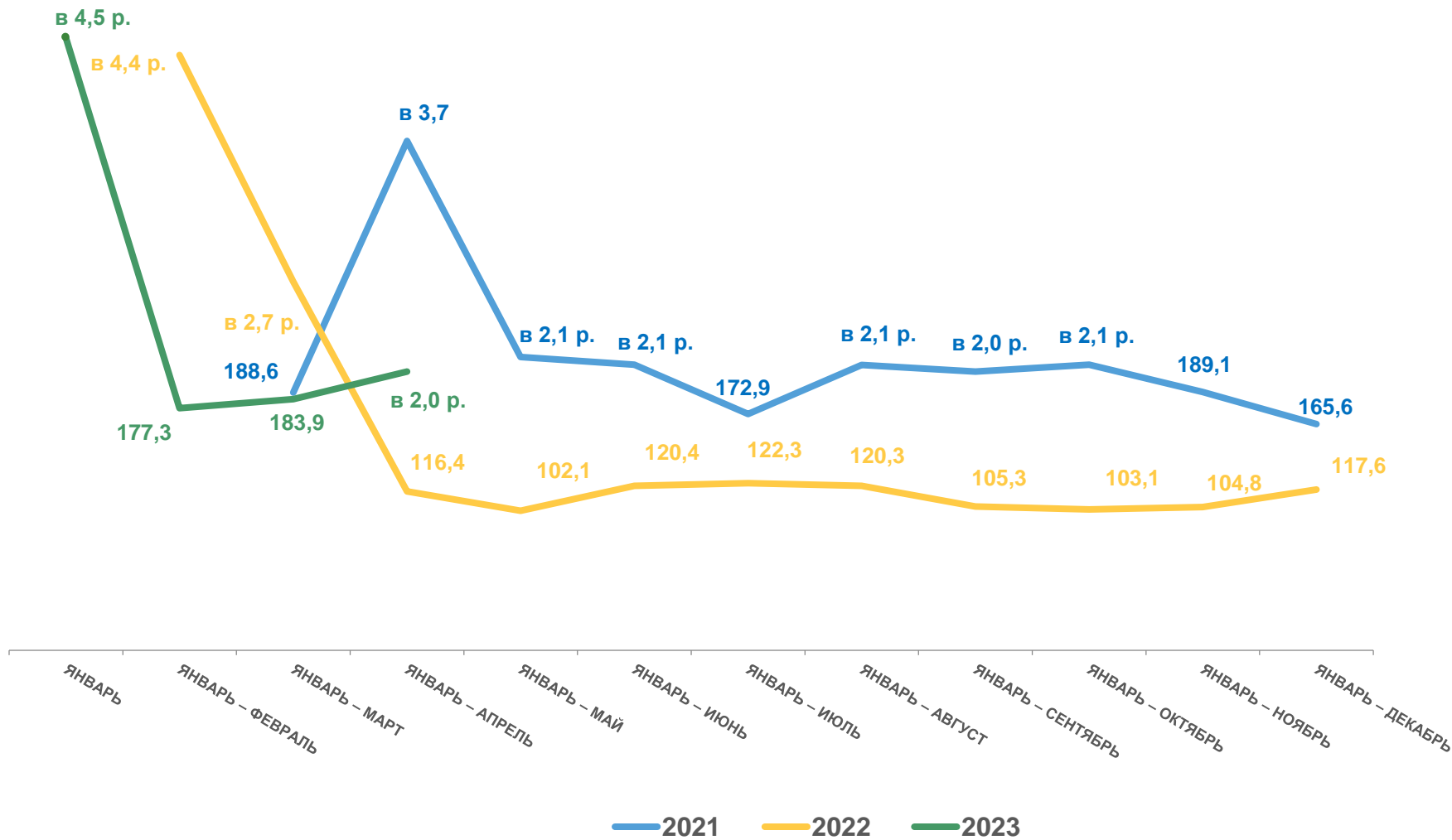
Январь-апрель

21 166,6

млн руб.

В 2,0 р.

к январю-апрелю 2022 года



ПРИБЫЛЬ - УБЫТОК = САЛЬДИРОВАННЫЙ ФИНАНСОВЫЙ РЕЗУЛЬТАТ

* ПО СОПОСТАВИМОМУ КРУГУ ОРГАНИЗАЦИЙ В СООТВЕТСТВИИ С МЕТОДОЛОГИЕЙ БУХГАЛТЕРСКОГО УЧЕТА



САЛЬДИРОВАННЫЙ ФИНАНСОВЫЙ РЕЗУЛЬТАТ ОРГАНИЗАЦИЙ

ЯНВАРЬ-АПРЕЛЬ 2023 г., МЛН РУБЛЕЙ

Всего
21 166,6 млн руб.



10 528,7

Транспортировка и хранение



8 830,9

Обрабатывающие производства



1 318,1

Торговля оптовая и розничная;
ремонт автотранспортных
средств и мотоциклов



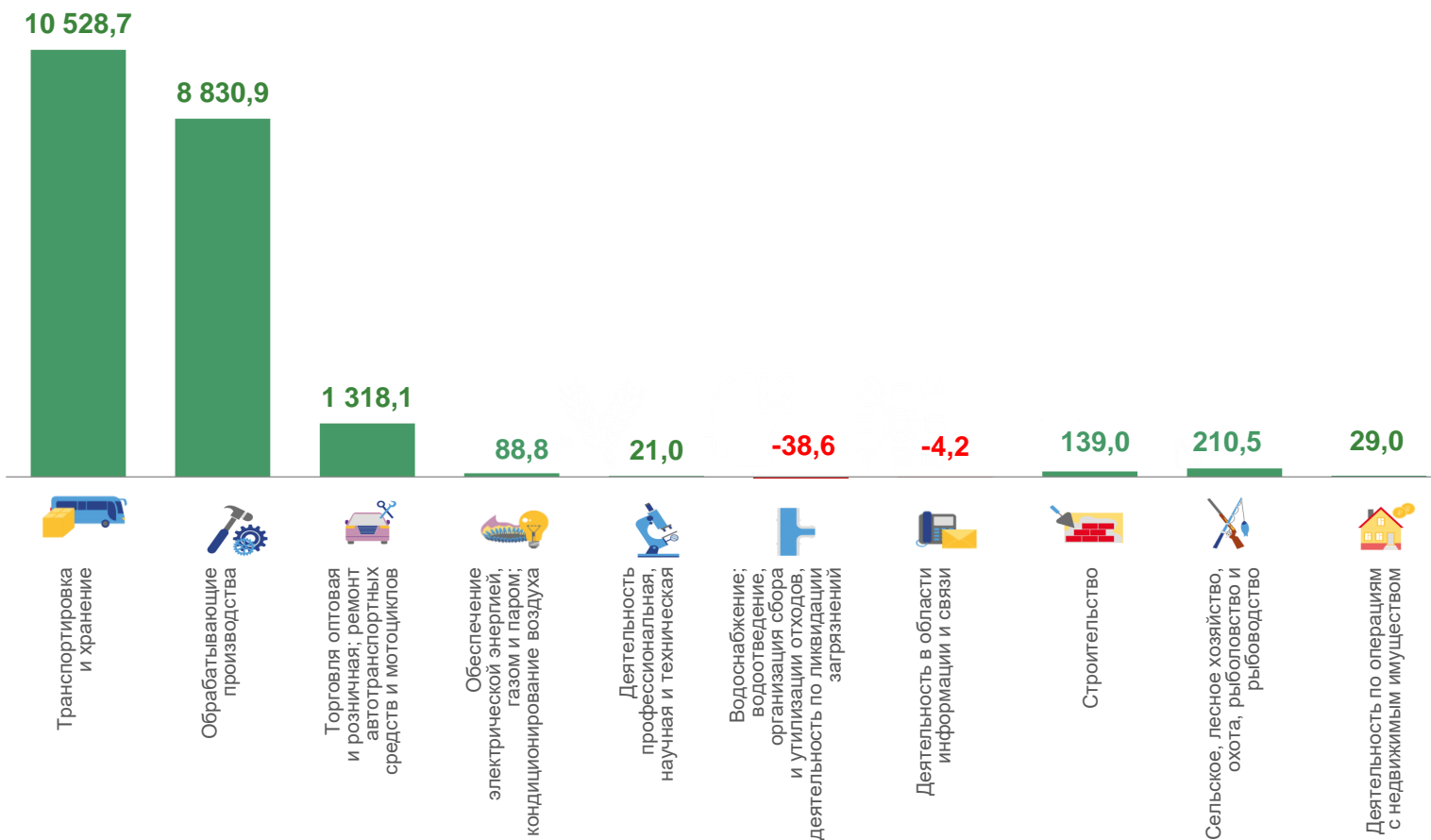
88,8

Обеспечение электрической энергией,
газом, паром; кондиционирование
воздуха



29,0

Деятельность по операциям с недвижимым имуществом





ПРИБЫЛЬ ОРГАНИЗАЦИЙ

ЯНВАРЬ-АПРЕЛЬ 2023 г., МЛН РУБЛЕЙ

24 011,7 млн руб. всего



10 794,2

Транспортировка и хранение



9 486,8

Обрабатывающие производства



1 464,9

Торговля оптовая и розничная;
ремонт автотранспортных средств
и мотоциклов



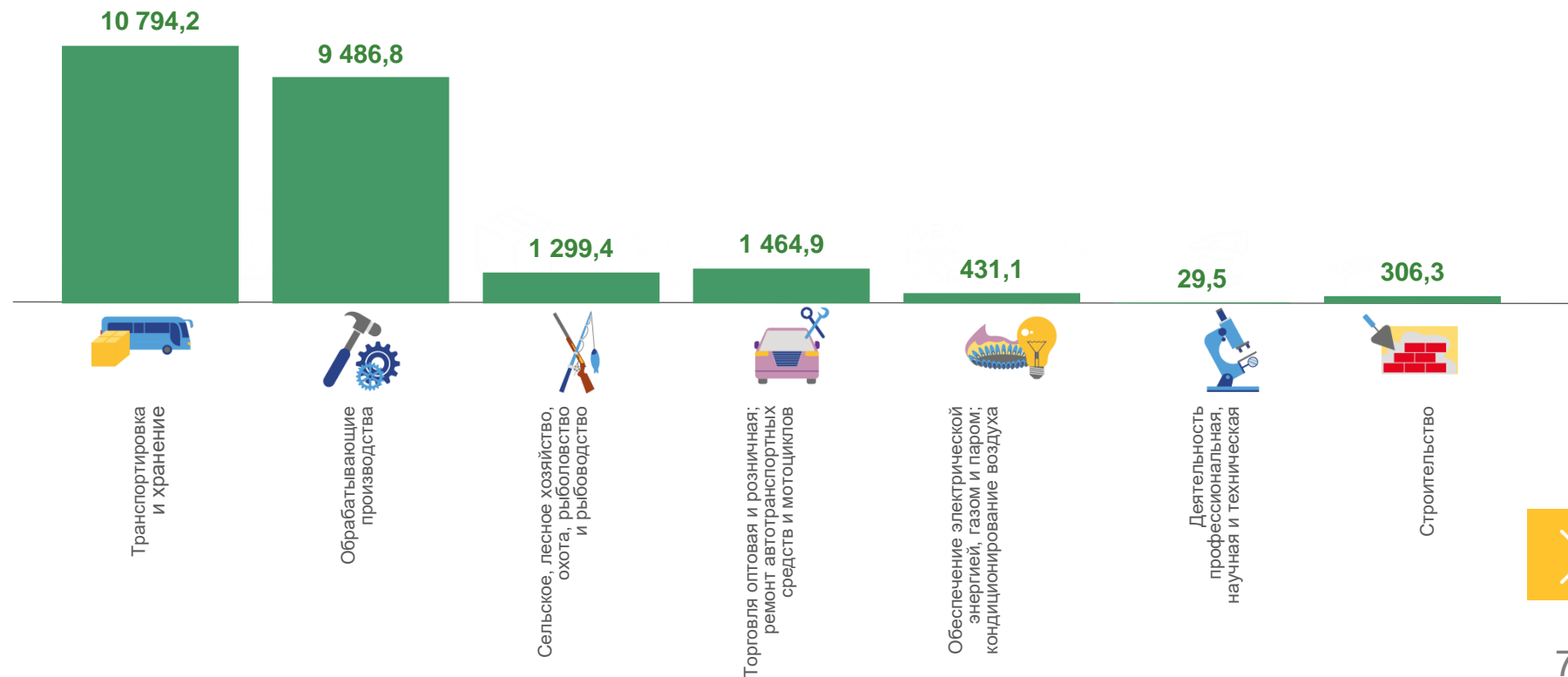
1 299,4

Сельское, лесное хозяйство,
охота, рыболовство и рыбоводство



431,1

Обеспечение электрической энергией, газом
и паром; кондиционирование воздуха





УБЫТОК ОРГАНИЗАЦИЙ

ЯНВАРЬ-АПРЕЛЬ 2023 г., МЛН РУБЛЕЙ

2 845,1 млн руб. всего



1 088,9

Сельское, лесное хозяйство,
охота, рыболовство и рыбоводство



655,9

Обрабатывающие производства



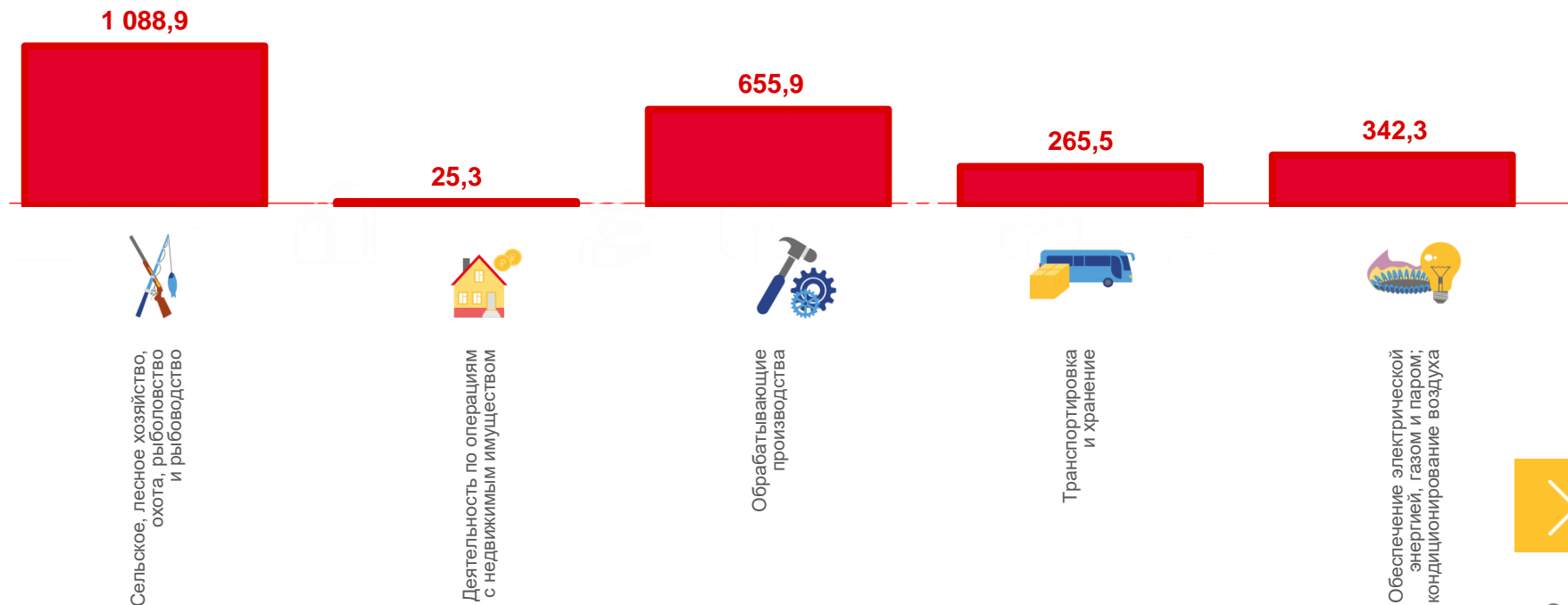
265,5

Транспортировка и хранение



25,3

Деятельность по операциям с недвижимым имуществом

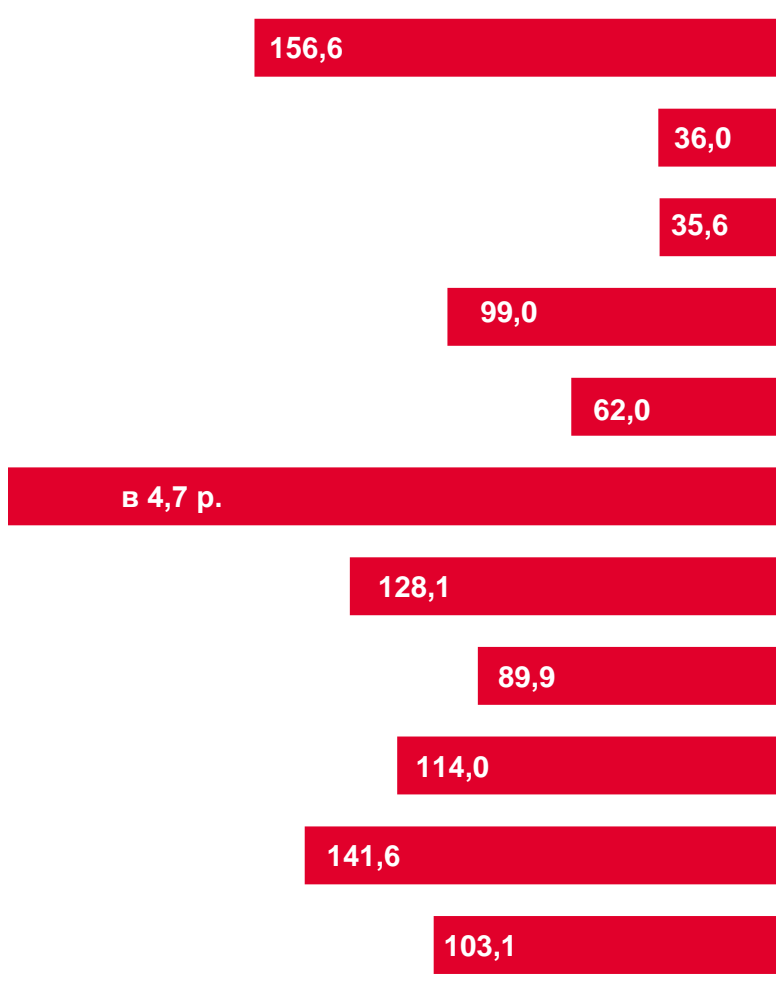




ФИНАНСОВЫЕ РЕЗУЛЬТАТЫ ДЕЯТЕЛЬНОСТИ ОРГАНИЗАЦИЙ

ЯНВАРЬ-АПРЕЛЬ 2023 г., В % К СООТВЕТСТВУЮЩЕМУ ПЕРИОДУ ПРЕДЫДУЩЕГО ГОДА*

УБЫТОК



Сельское, лесное хозяйство, охота, рыболовство и рыбоводство

ОБРАБАТЫВАЮЩИЕ ПРОИЗВОДСТВА

ОБЕСПЕЧЕНИЕ ЭЛЕКТРИЧЕСКОЙ ЭНЕРГИЕЙ, ГАЗОМ И ПАРОМ; КОНДИЦИОНИРОВАНИЕ ВОЗДУХА

Водоснабжение; водоотведение, организация сбора и утилизации отходов, деятельность по ликвидации загрязнений

Строительство

Торговля оптовая и розничная; ремонт автотранспортных средств и мотоциклов

Транспортировка и хранение

ДЕЯТЕЛЬНОСТЬ ПО ОПЕРАЦИЯМ С НЕДВИЖИМЫМ ИМУЩЕСТВОМ

ДЕЯТЕЛЬНОСТЬ ПРОФЕССИОНАЛЬНАЯ, НАУЧНАЯ И ТЕХНИЧЕСКАЯ

Образование

ДЕЯТЕЛЬНОСТЬ В ОБЛАСТИ ЗДРАВООХРАНЕНИЯ И СОЦИАЛЬНЫХ УСЛУГ

37,6

136,4

97,9

156,5

197,7

114,1

в 5,3 р.

84,9

93,0

151,9

110,5

ПРИБЫЛЬ





ДОЛЯ ПРИБЫЛЬНЫХ ОРГАНИЗАЦИЙ

ЯНВАРЬ-АПРЕЛЬ 2023 г., В % К СООТВЕТСТВУЮЩЕМУ ПЕРИОДУ ПРЕДЫДУЩЕГО ГОДА*

62,9%

по области в целом



78,7%

Торговля оптовая и розничная; ремонт автотранспортных средств и мотоциклов



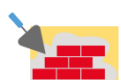
75,2%

Обрабатывающие производства



73,3%

Образование



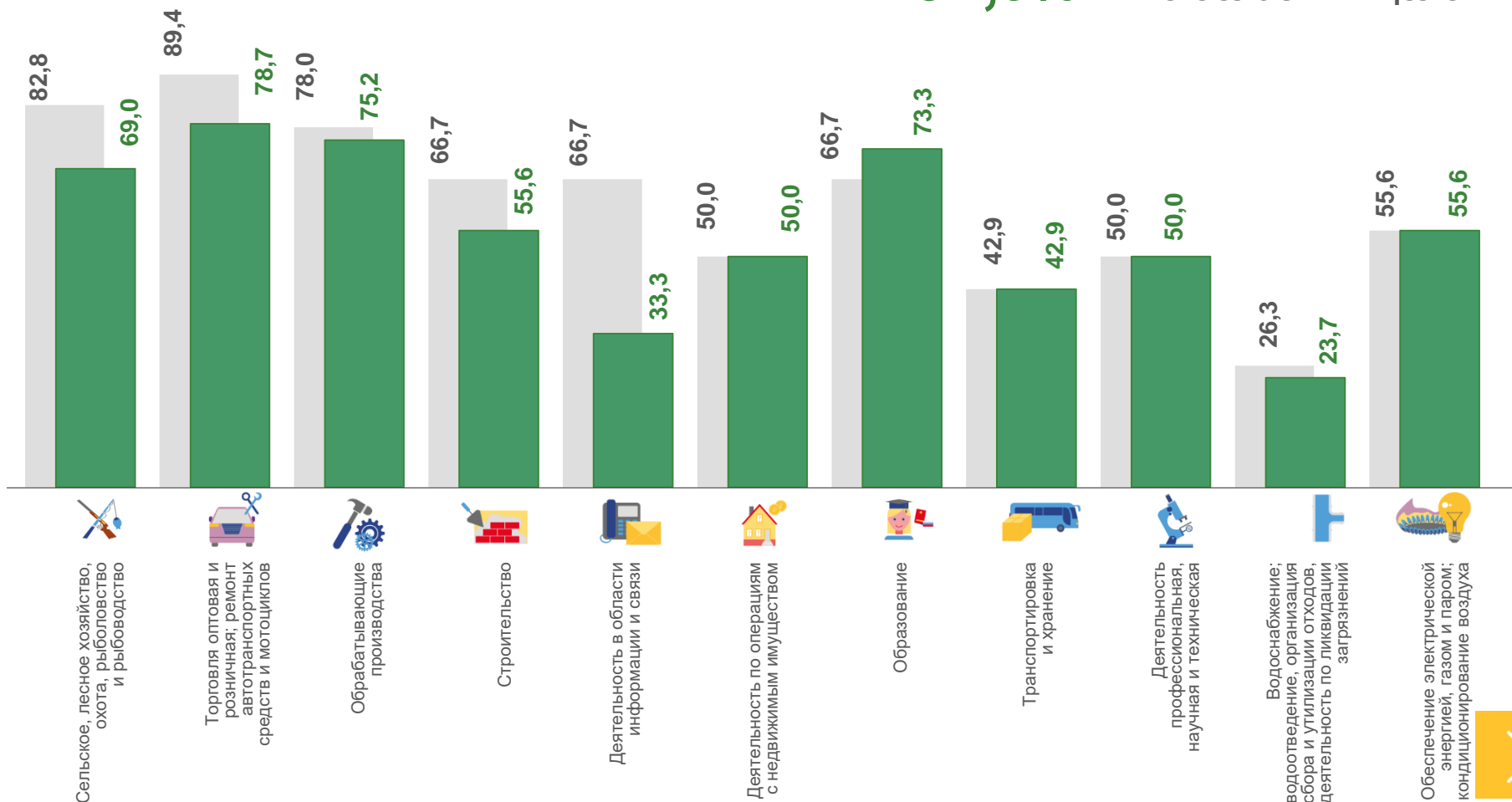
55,6%

Строительство



55,6%

Обеспечение электрической энергией, газом и паром; кондиционирование воздуха



■ Январь-апрель 2022 г.

■ Январь-апрель 2023 г.

* ПО СОПОСТАВИМОМУ КРУГУ ОРГАНИЗАЦИЙ В СООТВЕТСТВИИ С МЕТОДОЛОГИЕЙ БУХГАЛТЕРСКОГО УЧЕТА





ДОЛЯ УБЫТОЧНЫХ ОРГАНИЗАЦИЙ

ЯНВАРЬ-АПРЕЛЬ 2023 г., В % К СООТВЕТСТВУЮЩЕМУ ПЕРИОДУ ПРЕДЫДУЩЕГО ГОДА*



76,3%

Водоснабжение; водоотведение, организация сбора и утилизации отходов, деятельность по ликвидации загрязнений



57,1%

Транспортировка и хранение



57,1%

Деятельность в области здравоохранения и социальных услуг



50,0%

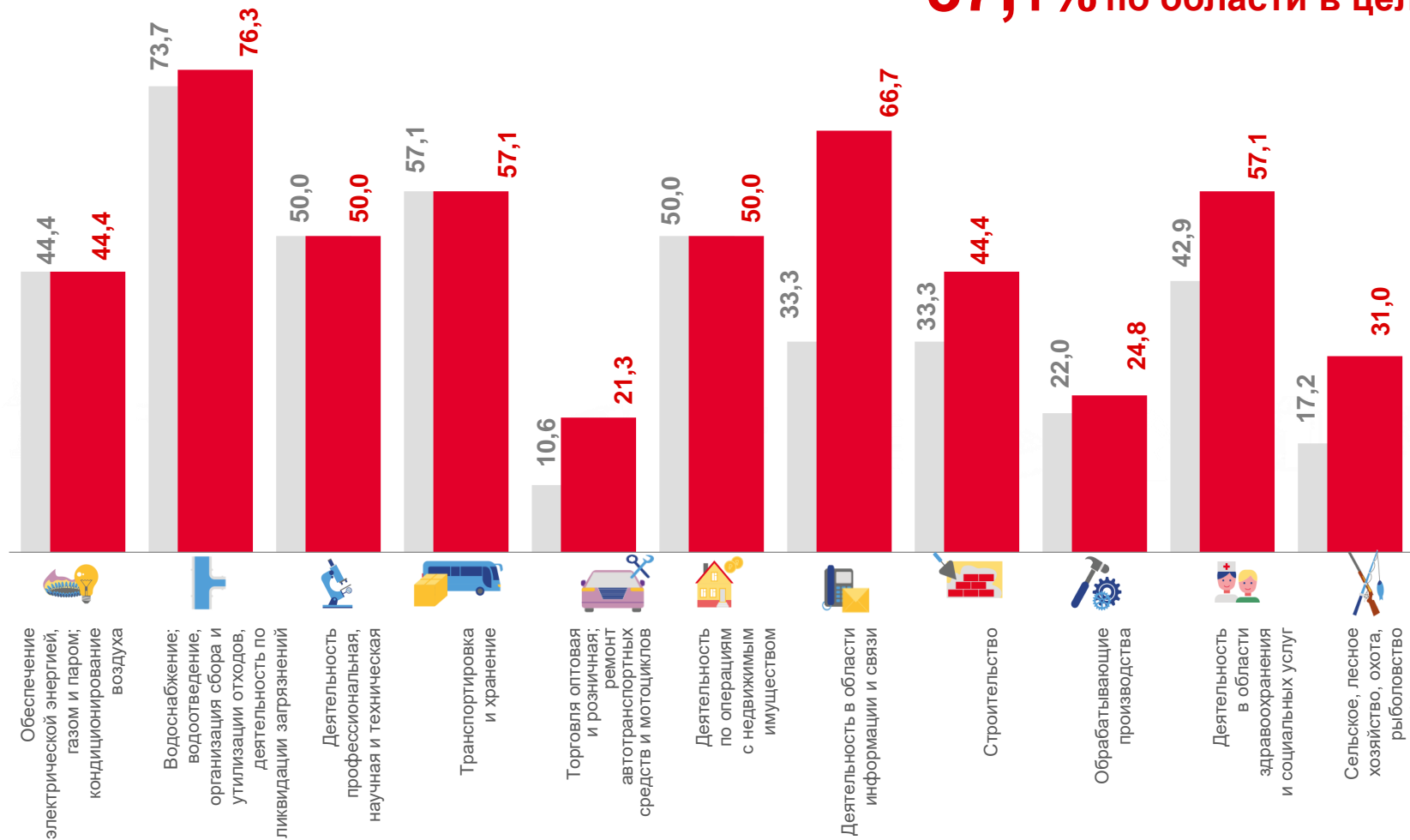
Деятельность профессиональная, научная и техническая



50,0%

Деятельность по операциям с недвижимым имуществом

37,1% по области в целом



* ПО СОПОСТАВИМОМУ КРУГУ ОРГАНИЗАЦИЙ В СООТВЕТСТВИИ С МЕТОДОЛОГИЕЙ БУХГАЛТЕРСКОГО УЧЕТА

■ Январь-апрель 2022 г.

■ Январь-апрель 2023 г.

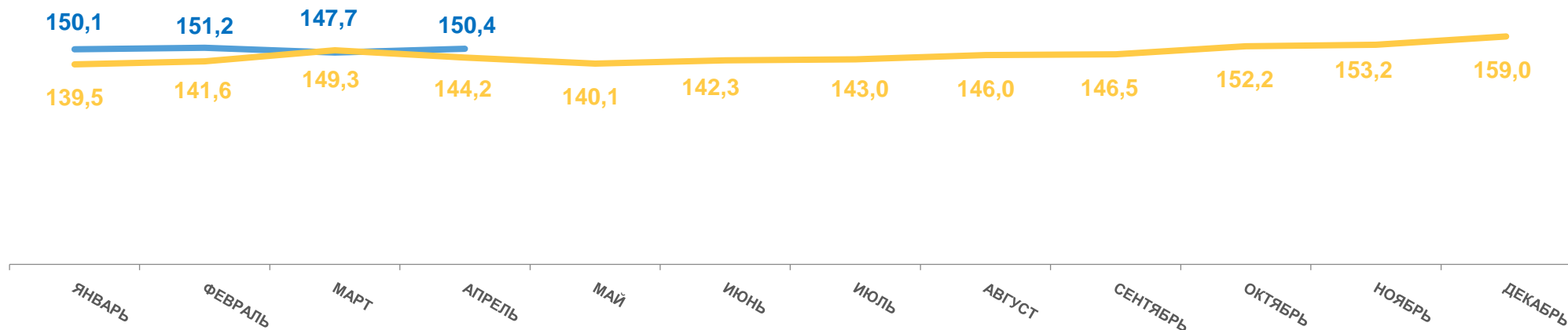




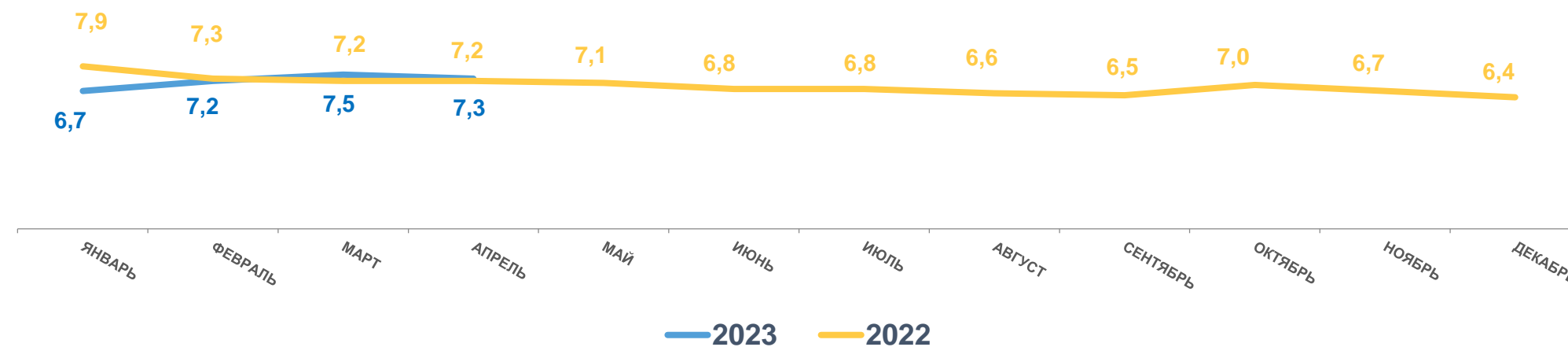
ДЕБИТОРСКАЯ ЗАДОЛЖЕННОСТЬ ОРГАНИЗАЦИЙ

НА КОНЕЦ ПЕРИОДА; МЛРД РУБЛЕЙ

Дебиторская задолженность



Просроченная дебиторская задолженность

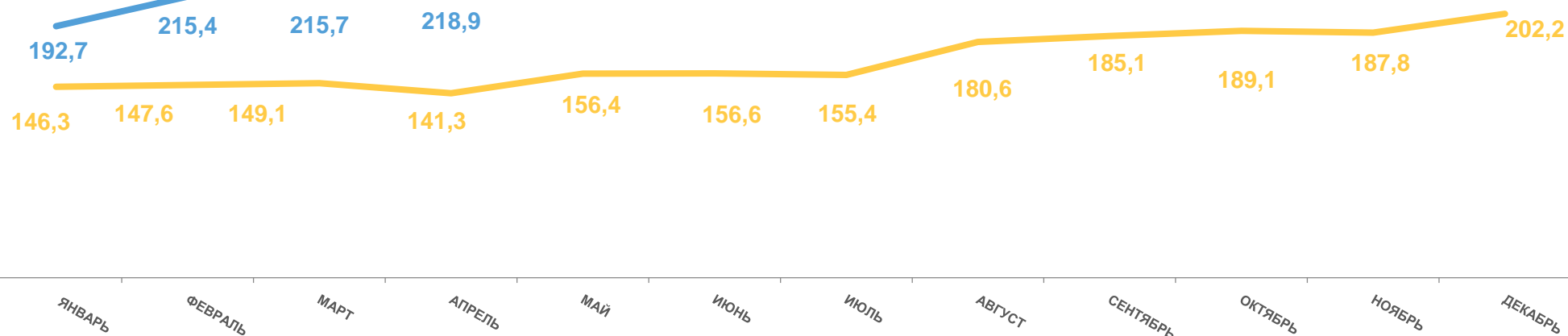




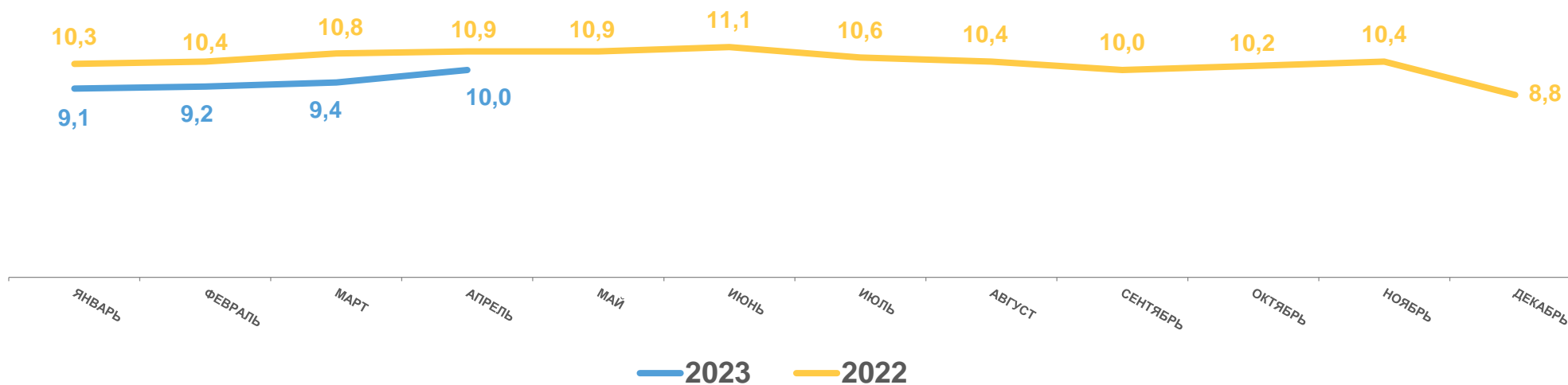
КРЕДИТОРСКАЯ ЗАДОЛЖЕННОСТЬ ОРГАНИЗАЦИЙ

НА КОНЕЦ ПЕРИОДА; МЛРД РУБЛЕЙ

Кредиторская задолженность



Просроченная кредиторская задолженность



ОТВЕТСТВЕННЫЕ

Территориальный орган Федеральной службы государственной статистики по Брянской области

Отдел статистики цен и финансов

Куприна Елена Сергеевна
тел, (4832) 67 12 16

Орлова Татьяна Ивановна
тел, (4832) 67 13 17

